

DUEL O MĚSTO CARDIA




VARIANTA PRO 4 HRÁČE

KRÁTKÝ TURNAJ, ABYSTE SE S HROU OBEZNÁMILI

Pokud některý hráč dosud Cardiu nehrál, doporučujeme nejdříve tuto krátkou verzi. Zahrajte si **2 duely současně**, tj. 2 a 2 lidí proti sobě.

Zahrajte si **2 duely** po sobě, s každým balíčkem jeden. V této variantě si zahrajte oba duely proti **témuž soupeři**. Vyberte si soupeře a posadte se naproti sobě.

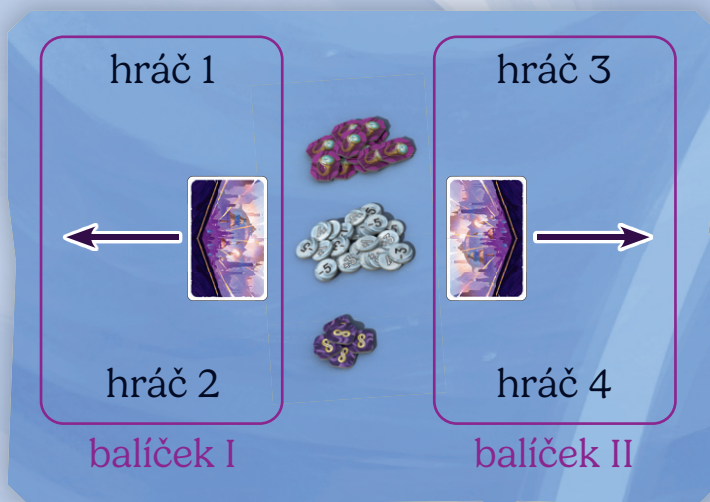
Připravte hru tak, jak je popsána v pravidlech (str. 2–3) s těmito změnami:

- Položte žetony pečetí , úprav  a trvání  jako bank doprostřed stolu. Položte kartu lokace lícem dolů po levé a pravé straně banku (viz obrázek).
- Hráč 1 a 2 si vezmou balíček I, hráči 3 a 4 balíček II.

Jakmile si každý zahraje jednu partii, vyměňte si balíčky.

Mějte na paměti, že balíček II je o něco takticky náročnější než balíček I.

Poznámka: Ve hře čtyř hráčů vám mohou žetony dojít. Pokud se to stane, budete muset improvizovat a použít vhodnou náhradu jako mince, kostky či podobně.



Jste připraveni na větší výzvu? Pokračujte ve čtení na další straně.



© 2025 Hans im Glück
Verlags-GmbH
Birnauer Str. 15, 80809 Munich
Contact us: info@hans-im-glueck.de
www.hans-im-glueck.de/en

MINDOK

HRAJEME ♥ SRDCEM

VELKÝ TURNAJ

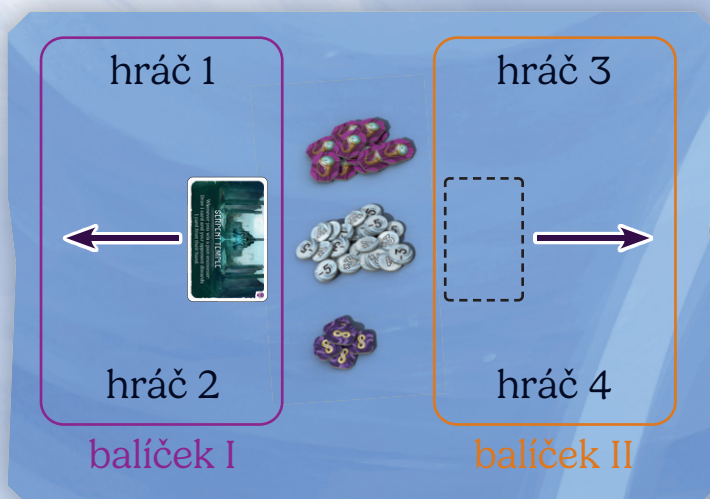
Pokud jste už se hrou Cardia obeznámeni, jste připraveni na velký turnaj.

Budete hrát celkem **6 duelů** a proti každému ze tří soupeřů budete hrát dvakrát. Vítězí hráč, který bude mít na konci nejvíce bodů.

Na další straně najdete **rozpis turnajů**. Tam je uvedeno, kdo bude hrát s kým a se kterým balíčkem. *Rozpis doporučujeme si vytisknout.*

Připravte hru tak, jak je popsána v pravidlech (str. 2–3) s těmito změnami:

- Položte všechny žetony pečeti 🎲, úprav 🤖 a trvání ⌚ jako bank doprostřed stolu. Dva a dva soupeři si sednou naproti sobě nalevo a napravo od banku.
- V rozpisu uvidíte, zda aktuální duel hrajete s lokací, nebo bez. Pokud hrajete s lokací, položte její kartu mezi sebe. Ostatní karty lokace odložte stranou.
- Každý hráč si vezme balíček. V rozpisu turnajů je uvedeno, kdo hraje s kterým balíčkem.



6 duelů, z nichž se turnaj skládá, se postupně zvyšuje v obtížnosti od 🦴 až k 🦴🦴🦴. Počet lebek odpovídá **počtu bodů**, které v daném duelu vítěz získá. V případě remízy v duelu získají body oba hráči.





Duely 1 a 2 musejí mít obtížnost 🦴, duely 3 a 4 🦴🦴 a konečně duely 5 a 6 obtížnost 🦴🦴🦴. Každý z duelů musíte odehrát v **přesně určené obtížnosti dle jeho pořadí** (podrobnosti určování obtížnosti naleznete v pravidlech na str. 14–15).

V rozpisu turnajů doporučujeme i doporučené lokace pro váš první velký turnaj.

Chcete-li si lokace vybírat sami, vybírá z možných lokací ten z duelistů, jehož dosavadní skóre je nižší. V prvním duelu či v případě shody zamíchejte karty všech lokací, jejichž obtížnost odpovídá, a vylosujte lokaci náhodně.

ROZPIS TURNAJE

Každý hráč si vybere barvu a vepíše své jméno do všech odpovídajících rámečků. Máte-li na konci turnaje shodný nejvyšší počet bodů, zahrajte si rozhodující duel (či několik duelů) o obtížnosti ☠☠☠☠.

Body				
1. duel ☠				
2. duel ☠				
3. duel ☠☠				
4. duel ☠☠				
5. duel ☠☠☠				
6. duel ☠☠☠				
Celkem				

A vítězem je:

1. duel



vs.

Balíček I
HADÍ CHRÁM

vs.

Balíček II
bez lokace

2. duel



vs.

Balíček II
No location

vs.

Balíček I
DEN ZAKLADATELŮ

3. duel



vs.

Balíček II
BAZAR

vs.

Balíček I
SMETIŠTĚ

4. duel



vs.

Balíček I
SMETIŠTĚ

vs.

Balíček II
BAZAR

5. duel



vs.

Balíček I
MLŽNÉ MOČÁLY

vs.

Balíček II
AUKČNÍ SÍŇ

6. duel



vs.

Balíček II
PRASTARÁ KNIHOVNA

vs.

Balíček I
DĚSIVÉ KATAKOMBY